

6000W PMP0

 **Bluetooth®**



**RGB
COLORS**

PARLANTE BLUETOOTH® PORTÁTIL CON BATERÍA INTERNA / KARAOKE



Incluye
CONTROL REMOTO
& MICRÓFONO
WIRELESS





ThunderX

LS-4930 | **Parlante Portátil**
Making Life *Simple*

AUDIO
DJ Tower



**FEEL YOUR
MUSIC**

CONEXIÓN BLUETOOTH®

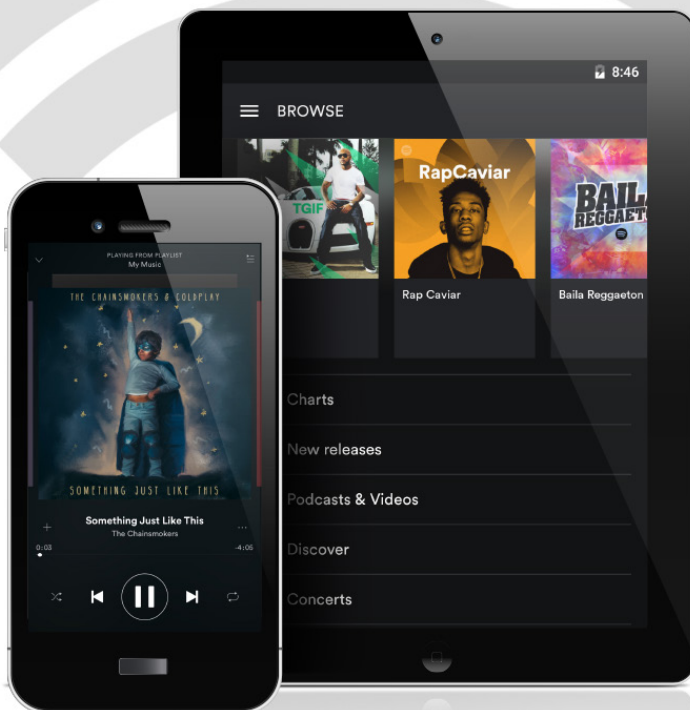
Transmita su sonido de alta calidad, desde su Smartphone, Tablet o Reproductor de música preferido, de forma inalámbrica a través del sistema Bluetooth®.



 **Bluetooth®**

CONECTA TU MÚSICA DESDE LA TABLET A TU PARLANTE BLUETOOTH®

Con el botón MODE ingresará a modo Bluetooth®. El display marcará la palabra "BLUE". En su dispositivo Bluetooth® (smartphone, tablet) busque el parlante de Sentey para emparejar. Cuando haya hecho conexión correctamente, el equipo emitirá un beep de confirmación. Simple y y Rápido.



SONIDO DE ALTO ALCANCE

Diseñado especialmente para un alcance de sonido amplificado, equipado con 1 Woofer de 12" que potencia el sonido.

Podrá utilizarlo para fiestas, asegurándose que el sonido llegará hasta el fondo de la pista.

6000WPMPO


EQUIPADO
CON 1 WOOFER DE 12"



CONTROL ABSOLUTO

Diseño: Completo panel de mando en la parte superior del parlante, con controles individuales para ecualizar Graves, Bajos y Eco. Control de Volúmen para Micrófono & Guitarra independiente. Consigue un Sonido Profesional!

Multifunción: Equipado con un display LCD, entrada para Micrófono & Guitarra / karaoke / Bluetooth® / Radio FM / USB / Tarjeta de Memoria / Entrada Auxiliar / Micrófono Wireless / Control Remoto.



1 – Boton Ok Pri	11 – Entrada de Micrófono
2 – Control de Volumen Guitarra	12 – Puerto USB
3 – Control de Volumen Mic.	13 – Puerto Tarjeta Memoria SD
4 – Control de Volumen de Graves de Mic.	14 – Display LCD
5 – Control de Volumen de Agudos de Mic.	15 – Botón Mode o Input
6 – Control de ECO	16 – Botón Previo y Scan FM-
7 – Control de Volumen de Graves o Bajos	17 – Botón Repetir
8 – Control de Volumen de Agudos	18 - Play / Pause y Scaneo de FM
9 – Control de Volumen Maestro o General	19 – Botón +10
10 – Entrada de Guitarra	20 – Botón “Siguiente” y Scan FM +

ELIJE DESDE DONDE ESCUCHAR



Tendrás la posibilidad de reproducir fácilmente toda tu colección de música, de forma inalámbrica a través de Bluetooth® o bien con un Pen Drive USB / Tarjeta SD.

PARLANTE INALÁMBRICO

Gracias a la batería interna, con una autonomía de más de 4.00 hs ininterrumpidas de música y la posibilidad de recargarlo directamente a 220V a través del Power Adapter Sentey (incluido), podrás armar tus fiestas donde quieras, sin necesidad de estar conectado a una red eléctrica. Desde música para una fiesta en el patio de una casa o hasta en la calle, bar o club.

LLEVÁ
TU
MÚSICA
DONDE
SEA!



FACILIDAD PARA TRANSLADARLO

Gracias a la manija deslizable y las ruedas, el Parlante ThunderX, es fácil de trasladar. Inclínalo y utiliza la ruedas traseras para mayor facilidad de traslado. Podrás llevar la fiesta a donde quieras!

DISEÑO
PORTÁTIL /
*fácil de
Transportar
por las ruedas
traseras.*



EL CONTROL LO TENÉS VOS! PODÉS RELAJARTE.

Con el control remoto incluido, podrás controlar los ajustes de música y sonido a tu gusto, sin moverte! Permite cambiar el modo de reproducción, adelantar / retroceder canciones, manejar carpetas...



ELEVÁ TU PERFORMANCE!

El Parlante ThunderX de Sentey incluye Micrófono Wireless, entrada para Mic adicional y para guitarra, lo que permite hacer fiestas de Karaoke! o bien realizar una performance profesional. Con volúmen independiente podrá ajustarlo a su gusto, como también los Graves & Bajos del Mic.



MICRÓFONO WIRELESS
INCLUIDO

















ENTRADA PARA GUITARRA Y ENTRADA PARA MICRÓFONO ADICIONAL,
especial para hacer Karaoke con amigos!

MÁS LUZ, MÁS COLOR, MÁS FIESTA!

Disfruta de las luces led de colores que sobresalen del parlante, que con los efectos de luz, aumentan las ganas de festejar. Iluminá la noche!

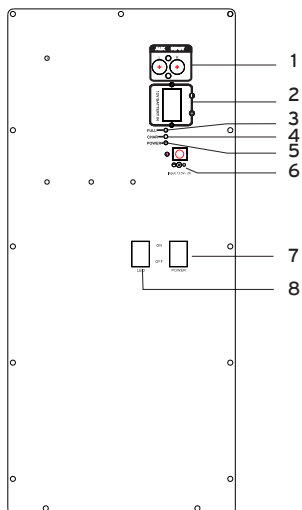


CARACTERÍSTICAS

	POTENCIA	140W RMS
	POWER ADAPTER	incluido
	DRIVER	1 Woofer de 12"
	BATERÍA INTERNA	2200mAh - 11.1V
	DURACIÓN	4hs de volumen medio
	CONEXIÓN	Bluetooth®
	PUERTO USB	Si
	TARJETA SD	Si
	LUCES LED RGB	Efectos de luz
	SIZE	383 x 350 x 605 mm
	ENTRADA DE AUDIO	Si
	RADIO	FM 87.50 - 108 MHz
	MICRÓFONO WIRELESS	Incluido
	CONTROL REMOTO	Incluido
	ENTRADA PARA GUITARRA & MIC	Si
	DISPLAY LCD	Si

ESPECIFICACIONES TÉCNICAS

PARTE TRASERA DEL PARLANTE

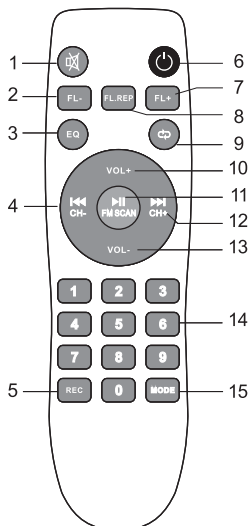


- 1 - Entrada AUX L/R
- 2 - Entrada de Bateria externa +12V *
- 3 - Indicador de Recarga Full completa
- 4 - Indicador de recarga en curso
- 5 - Led encendido
- 6 - Entrada de Power Adapter **
- 7 - Switch On/Off Power
- 8 - Switch LED On/Off

*(no incluida)

**Usar únicamente el original del equipo o uno exactamente igual.

CONTROL REMOTO



- 1 - Mute
- 2 - Carpeta Anterior
- 3 - Modo Ecuador
- 4 - Botón "Previo" y Scan FM -
- 5 - Botón Grabar
- 6 - Power On / Off
- 7 - Carpeta Siguiente
- 8 - Repetir Carpeta
- 9 - Repetir Canción
- 10 - Volumen +
- 11 - Play/Pause y Escaneo de FM
- 12 - Botón "Siguiente" y Scan FM +
- 13 - Volumen -
- 14 - Selección de Tracks Música
- 15 - Botón Mode o Input

INSTRUCCIONES GENERALES

- Cuando utilice una fuente de alimentación de AC para cargar el producto, coloque el interruptor de alimentación en la posición ON.
- Al recargar, el indicador led azul se enciende; ambos indicadores de led del panel trasero se encienden cuando está completamente cargado.
- Cuando opere el producto con la batería interna, ponga el interruptor en la posición ON.
- Para una recarga completa de la batería, se necesitarán aproximadamente 10-12 hs.
- Si necesita reemplazar la batería o la fuente de alimentación externa, puede hacerlo, siempre y cuando los reemplazos sean exactamente de los mismos voltajes y tensiones de las que vienen originalmente.
- Para proteger la batería, recargue por completo cada vez que lo use. Nunca deje el producto sin funcionar mucho tiempo con las baterías sin cargar.
- Para ahorrar energía de la batería, ponga el interruptor de alimentación en la posición "OFF" cuando termine de usarlo, aun sin estar reproduciendo música.

POWER ADAPTER

Marca: Sentey
Modelo: STY-P135V2000AR
Características:
Entrada: 100-240V~, 50/60Hz 1500mA
Salida: 13.5V , 2000mA



PRECAUCIONES

Si tiene algún problema con su nuevo producto Sentey, contáctenos tan pronto como sea posible, estaremos encantados de ayudarle. Para obtener más información, póngase en contacto con el equipo de atención al cliente de Sentey S.A. en rma@sentey.com



ATENCIÓN

Por favor, lea estas recomendaciones

- No se debe usar en ambientes de elevada temperatura, de mucha humedad o con lluvia.
- No abra la tapa trasera para evitar daños y cualquier otro accidente.
- El mantenimiento debe hacerlo siempre personal capacitado.
- El parlante no debe estar nunca cerca de fuentes de agua, para evitar goteos o caídas accidentales. No apoye vasos ni botellas encima o cerca del mismo.
- Las baterías solo pueden ser recambiadas por unas de idénticas características. Por favor, acuda a personal capacitado para el procedimiento.
- Para evitar fallas de carga, se debe usar el adaptador de corriente original que viene incluido con el equipo. En caso de necesitar cambiarlo, se tiene que usar uno de idénticas características técnicas.
- El producto no puede ser usado con altas temperaturas o exposición directa al sol, para evitar el sobrecalentamiento de la batería.





Teléfono en Argentina • 011 4924 1314 • email • rma@sentey.com



FEEL YOUR
MUSIC