

1800W PMPO

 **Bluetooth®**



**RGB
COLORS**

PARLANTE BLUETOOTH® PORTÁTIL CON BATERÍA INTERNA / KARAOKE



LA MARCA Y LOGOS BLUETOOTH® SON MARCAS REGISTRADAS Y PROPIETARIAS DE BLUETOOTH SIG, INC.



Urban-X

LS-4902 | **Parlante Portátil**
Making Life *Simple*

AUDIO
fest



**FEEL YOUR
MUSIC**

CONEXIÓN BLUETOOTH®

Transmita su sonido de alta calidad, desde su Smartphone, Tablet o Reproductor de música preferido, de forma inalámbrica a través del sistema Bluetooth®.



CONECTA TU MÚSICA DESDE LA TABLET AL PARLANTE BLUETOOTH®

Con el botón MODE ingresará a modo Bluetooth®. El display marcará la palabra "BLUE". En su dispositivo Bluetooth® (smartphone, tablet) busque el parlante Urban-X de Sentey para emparejar. Cuando haya hecho conexión correctamente el equipo emitirá un beep de confirmación. Simple y rápido.



SONIDO PARA DISFRUTAR

Equipado con 1 Woofer de 5.25" con una potencia de 1800W PMPO y una buena calidad de sonido. Para disfrutar en una reunión con amigos, pasar buenos momentos, disfrutar de la música...



1800WPMPO

PANEL DE CONTROL

Completo panel de mando, con display LCD. Volúmen General y Volúmen de Micrófono. Modo Bluetooth® / Radio FM / Entrada USB de Carga / Entrada USB de reproducción / Tarjeta de memoria / Entrada Auxiliar / Entrada Micrófono para karaoke.



1 – Volumen de Micrófono

17 – Botón “Anterior”

2 – Power ON/OFF – Volumen General

8 – Play / Pause

3 – Entrada AUX 3.5”

9 – Botón “Siguiente”

4 – Entrada Micrófono

10 – Puerto USB

5 – Botón MODE

11 – TF Card

6 – Botón REP/LIGHT

12 – USB 5V Puerto de Carga

PARLANTE INALÁMBRICO

Gracias a la batería interna recargable de Litio, podrás escuchar música estés donde estés, sin necesidad de estar conectado a una red eléctrica. Con una autonomía de más de 3 hs y posibilidad de recargarlo desde el puerto USB con el cable que viene incluido.

LLEVÁ
TU
MÚSICA
DONDE
SEA!



ENTRADA DE MIC PARA KARAOKE!

El Parlante tiene entrada para micrófono, lo que permite hacer Karaoke!
Con un volúmen independiente del Mic, lo podrá ajustar a su gusto.
Compatible para Micrófonos con cable, ficha Plug 6.3mm. *(Mic no incluido)*




ELIJE DESDE DONDE ESCUCHAR













Tendrás la posibilidad de reproducir fácilmente toda tu colección de música, de forma inalámbrica a través de Bluetooth® o bien con un Pen Drive USB / Tarjeta TF.

MÁS LUZ, MÁS COLOR, MÁS FIESTA!

Las luces led que sobresalen del parlante, con los efectos de luz, aumentan las ganas de festejar. Ilumina la noche en cualquier lugar y ocasión.



CARACTERÍSTICAS

	POTENCIA	18W RMS
	DRIVER	1 Woofer de 5.25"
	BATERÍA INTERNA	1200mAh - 3.7 V
	DURACIÓN	3.00 hs (volumen medio)
	CONEXIÓN	Bluetooth®
	PUERTO USB	Si
	TARJETA TF	Si
	LUCES LED RGB	Efectos de luz
	SIZE	227 x 333 x 145 mm
	ENTRADA DE AUDIO	Si
	RADIO	FM 87.50 - 108 MHz
	ENTRADA PARA MICRÓFONO	Si
	DISPLAY LCD	Si

ESPECIFICACIONES TÉCNICAS

Funciones

ON/OFF Volumen General: Permite Encender y apagar el equipo y control de volumen general al girar la perilla para izquierda o derecha en cualquier modo de reproducción.

Modo: al presionar brevemente, se cambia el modo de reproducción entre Bluetooth, USB, TF, FM y Entrada de Línea. Al presionar varios segundos se activa o desactiva los efectos de luces.

Volumen Micrófono: Control de volumen exclusivo del micrófono, permite ajustar de manera independiente al volumen general.

Nota: al conectar un dispositivo USB o tarjeta TF, se comenzara a reproducir de manera automática, cambiando el MODO en el que este. Los puertos USB / TF y AUX tienen prioridad de reproducción sobre los demás modos.

Funciones MP3

USB. Se reproduce automáticamente la música almacenada con formatos MP3 o WMA cuando se inserte un dispositivo USB.

TF Memory Card. Se reproduce automáticamente la música almacenada con formatos MP3 o WMA cuando se inserte una memoria TF.

Botón Play / Pause. Presione el botón Play/Pause para reproducir o poner en pausa la reproducción.

Botón Anterior / Siguiente. Presione el botón previo/Siguiente para adelantar o retroceder la lista de reproducción.

Botón Repetición. Presione botón repeat para repetir canción.

Funciones FM Radio

Presione el botón **MODE** para cambiar al modo FM Radio

Botón Play / Pause. Presione este botón para activar o desactivar el modo MUTE

Botón Anterior/Siguiente. Presione el botón Previo/Siguiente para cambiar la estación de radio.

Nota. La primera vez que se selecciona el modo FM se hace una búsqueda automática.

Funciones de Micrófono

- Al insertar un micrófono en el puerto MIC (4) se encenderá "MIC" en el display y podrá comenzar a usarlo.
- El micrófono no está incluido en el producto. Debe comprar un micrófono con ficha plug 6.35mm.

Funciones de Luces RGB

- Los efectos de Luces RGB se encenderán de manera automática al prender el parlante.
- En cualquier modo de reproducción, presione de manera "larga" el botón MODE para encender /apagar el modo de luces.

Indicador de Carga de Batería

Batería de Litio: 3.7V 1200mAh / **Duración de Batería:** 3hs a Volúmen medio.

- Cuando el símbolo de batería baja parpadea en el display, significa que el producto está en estado de “energía baja” y debe cargarse. En este momento, el volumen se reducirá a aproximadamente el 70% del volumen principal. Al cargar el producto, debe usar el cable de alimentación original del producto. En este momento, el led rojo de carga se enciende. Cuando el producto está completamente cargado, el led rojo se apagará.
- Nota: la primera vez que utilice el producto cargue la batería durante un tiempo mayor de 12 horas. La batería necesita mantener carga siempre, por lo tanto, cargue la batería completamente si no usase el producto por un tiempo prolongado. De lo contrario, dañará la batería.

Conexión Bluetooth®

• Emparejamiento Bluetooth®

Con el botón MODE ingrese a modo Bluetooth. El display marcará la palabra “BLUE”. En el dispositivo Bluetooth busque el equipo Sentey para emparejar. Cuando se haya realizado correctamente el equipo emitirá un beep de confirmación.


• Reproducción de música

Presiones los botones Play/Pause y Previo/Siguiente para controlar el reproductor bluetooth.

• Emparejamiento Manual de Bluetooth®

En el estado Bluetooth conectado, presione de manera larga el botón Play/Pause para reingresar al modo de emparejamiento.

Display LCD



	Parpadea en modo reproducción. Al entrar en modo MUTE, la luz parpadea una vez.
U/TF	Indica que el equipo está reproduciendo desde memoria USB o Memory Card.
	Modo de repetición de canciones en modo USB / TF.
88:88	Muestra el estado actual de reproducción o pausa.
Modo Radio FM	Muestra la frecuencia del Dial.
Modo Bluetooth	Muestra el texto "BT".
Modo USB/TF	Muestra la canción y el tiempo de reproducción.
Modo StandBy	Muestra un guión (-).
Modo Suspensión	Muestra "PAUS".
Mic	Indica que se esta usando el micrófono.
	Indica el nivel de batería actual. **

** Cuando el icono comienza a parpadear es indicador de que se necesita conectar a la corriente eléctrica para recargar las baterías. De lo contrario, al poco tiempo el equipo entrará en modo StandBy y dejara de reproducir sonido. El volumen baja al 70% cuando la batería es baja.

PRECAUCIONES

Si tiene algún problema con su nuevo producto Sentey, contáctenos tan pronto como sea posible, estaremos encantados de ayudarle. Para obtener más información, póngase en contacto con el equipo de atención al cliente de Sentey S.A. en rma@sentey.com



ATENCIÓN

Por favor, lea estas recomendaciones

- No se debe usar en ambientes de elevada temperatura, de mucha humedad o con lluvia.
- No abra la tapa trasera para evitar daños y cualquier otro accidente.
- El mantenimiento debe hacerlo siempre personal capacitado.
- El parlante no debe estar nunca cerca de fuentes de agua, para evitar goteos o caídas accidentales. No apoye vasos ni botellas encima o cerca del mismo.
- Las baterías solo pueden ser recambiadas por unas de idénticas características. Por favor, acuda a personal capacitado para el procedimiento.
- Para evitar fallas de carga, se debe usar el adaptador de corriente original que viene incluido con el equipo. En caso de necesitar cambiarlo, se tiene que usar uno de idénticas características técnicas.
- El producto no puede ser usado con altas temperaturas o exposición directa al sol, para evitar el sobrecalentamiento de la batería.



Teléfono en Argentina • 011 4924 1314 • email • rma@sentey.com



FEEL YOUR
MUSIC